

凯步关爱位置服务平台使用说明书

凯步关爱是北斗导航位置服务（北京）有限公司为用户精心打造的一项智能具有可穿戴科技、软件与硬件结合的基于定位基础服务与增值服务的服务平台。

凯步关爱为大众家庭安全定位提供服务，让有限的视限，变成无线的关爱——视线无边界，关爱在心间。

凯步关爱应用领域包括：个人产品、车辆产品、宠物产品，全方位呵护用户身边的一切。您可以通过凯步关爱方便地在手机、电脑，完成对车辆、个人、和宠物的定位、追踪、轨迹回放、围栏保护、设备参数设置、位置分享、轨迹分享等功能。

目录

一、凯步关爱硬件的安装和调试.....	2
二、凯步关爱 Web 使用说明书.....	3
2.1 进入凯步关爱服务平台.....	3
2.2 注册.....	3
2.3 登录.....	4
2.4 找回密码.....	5
2.5 添加账户.....	6
2.6 修改密码和注销.....	8

2.7 定位监控.....	9
2.8 数据报表.....	9
2.9 设备报警.....	10
2.10 我的设备.....	11
2.11 我的设备——跟踪.....	12
2.12 我的设备——轨迹播放.....	12
2.13 我的设备——电子围栏.....	13
2.14 我的设备——设备信息.....	14
2.15 我的设备——设置.....	14
2.16 关于定位图标.....	15
三、 凯步关爱.....	16
3.1 凯步关爱三大科技趋势.....	16
四、 关注我们.....	19

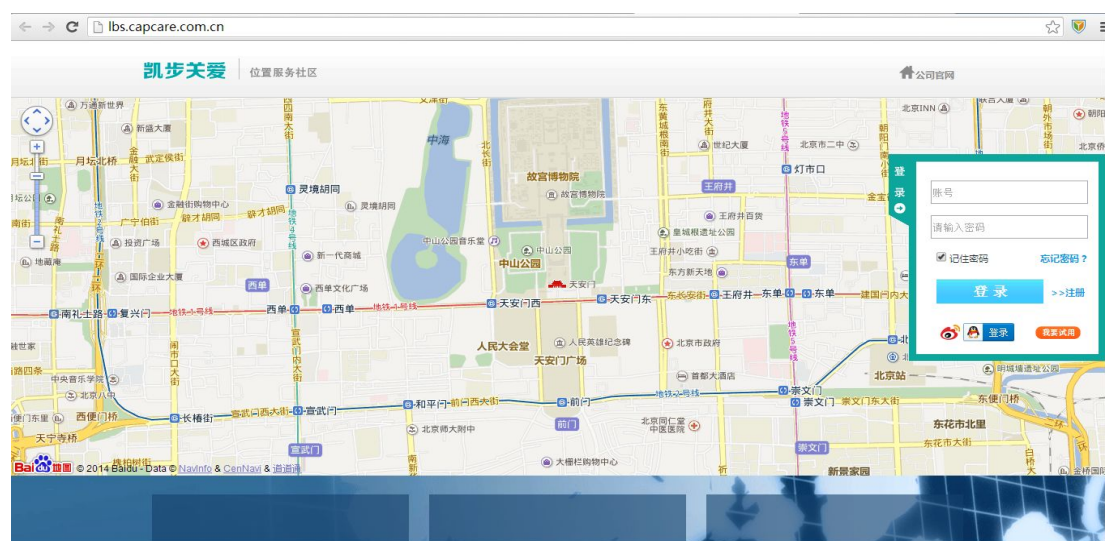
一、 凯步关爱硬件的安装和调试

硬件设备（产品）的安装与调试：请查看相关硬件产品说明书，
或者 访问 www.capcare.com.cn 下载硬件设备（产品）说明书。

二、凯步关爱 Web 使用说明书

2.1 进入凯步关爱服务平台

通过浏览器登录 <http://lbs.capcare.com.cn> 进入汽车管家服务平台；或者您可以登录凯步关爱官方网站 www.capcare.com.cn 点击位置与服务社区进入凯步关爱服务平台。



2.2 注册

1. 进入凯步关爱平台后点击登录框中的注册按钮，用户可以进行注册；



2. 通过填写邮箱、手机号、密码等完成注册，其中邮箱、密码、验证码为必填项，邮箱方便日后忘记密码后对密码的找回；



欢迎注册凯步关爱

* 邮 箱 请输入正确邮箱地址，方便找回密码

手 机 号

* 密 码

* 确认密码

* 验证码

立即注册

我已经阅读并同意 [《凯步关爱服务条款》](#)

2.3 登录

凯步关爱，与腾讯 QQ、新浪微博开放 open ID 协议(绝对安全)，用户可以使用腾讯 QQ 和新浪微博帐户进行登录，用户也可以注册新帐户进行登录：

登 录

账号

请输入密码

记住密码 [忘记密码?](#)

登录 >>注册

  登录

 **微博**
weibo.com 注册

使用你的微博帐号访问 [凯步关爱位置服务社区](#)，并同时登录微博

帐号:

密码:

 **QQ登录** QQ登录 | 授权管理 | 申请接入

帐号登录

[忘记密码?](#) | [注册新帐号](#) | [意见反馈](#)

凯步位置服务社区 将获得以下权限:

- 全选
- 获得您的昵称、头像、性别
- 读取、发表腾讯微博信息

授权后表明你已同意 [QQ登录服务协议](#)

2.4 找回密码

1. 用户在使用平台服务后，忘记了密码，可以通过邮箱找回密码；

登 录

记住密码

[>>注册](#)

2. 用户点击 **忘记密码?** 后，通过填写注册时的邮箱，可以找回密码，我们将给您的邮箱发送邮件，您通过相关提示，可以进行密码的修改；



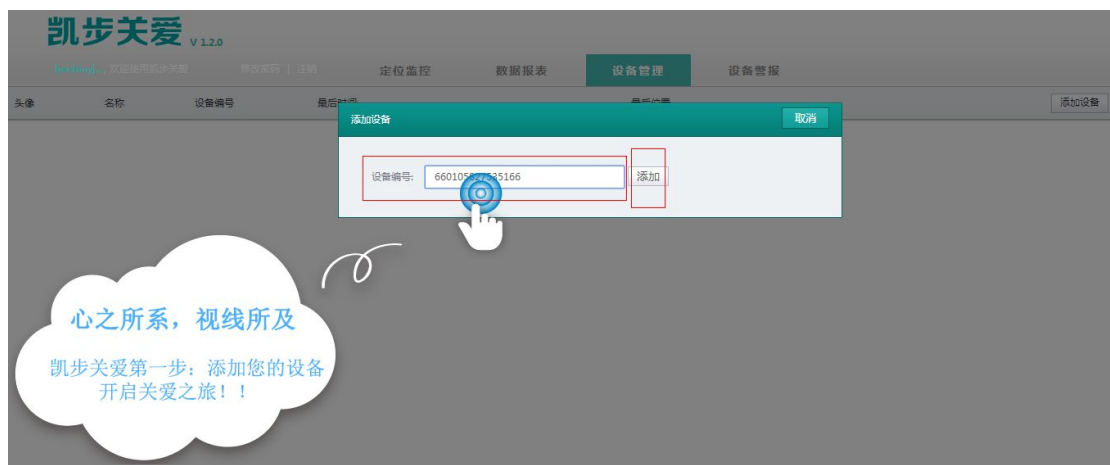
找回密码

用户名 ✘ 请输入邮箱用户名

验证码

2.5 添加账户

1. 用户登录后，进入平台，首次登录进入设备管理页面，引导添加设备；
2. 用户在输入框中，通过输入设备 IMEI 号码，点击添加，添加设备；





3. 点击 **添加设备** 按钮，可以继续添加新设备；
4. 点击 **设置** 按钮，可以对该设备进行设置，包括：头像修改、设备名称、车牌号码、联系电话；



5. 点击 **修改头像** ，可以修改头像，可以选择推荐头像，也可以自己本地上传；



6. 点击 **完成编辑**、**完成** 完成对头像和信息的编辑；
7. 点击 **删除** 按钮，可以删除添加的设备；



2.6 修改密码和注销

1. 页面顶部有修改密码和注销按钮，可以修改密码和退出登录；



2. 点击 **修改密码**，可以修改密码；

A form titled "修改密码" (Change Password) with a teal header. It contains three input fields: "输入旧密码:" (Enter old password), "输入新密码:" (Enter new password), and "确认新密码:" (Confirm new password). At the bottom, there are two buttons: a green "确定" (Confirm) button and a white "取消" (Cancel) button.

3. 点击 **注销**，可以退出登录；



- 默认显示的为左侧第一个设备的数据统计情况，通过选取不同设备，查看不同设备的数据统计情况；



2.9 设备报警

- 点击 **设备报警**，可以查看所有设备的报警情况；包括报警设备、报警类型、报警时间、以及报警地点；

The screenshot shows the '设备报警' (Device Alarm) page. The table lists the following alarm records:

头像	名称	报警类型	报警时间	报警位置	全部标记已读
	凯步关爱	超速报警	2014-03-29 23:19:35	北京市朝阳区酒仙桥北路甲12号	
	凯步关爱	出围栏报警	2014-03-29 23:19:22	北京市朝阳区酒仙桥北路甲12号	
	凯步关爱	进围栏报警	2014-03-29 23:17:23	北京市朝阳区酒仙桥北路甲12号	
	凯步关爱	出围栏报警	2014-03-29 15:33:05	北京市朝阳区酒仙桥北路甲12号	

- 点击具体的报警信息，将会调出地图查看到具体报警地点；



2.10 我的设备

1. **我的设备** 栏显示了所有的设备，通过点击全、在线、离线可以查看该状态下的所有设备；



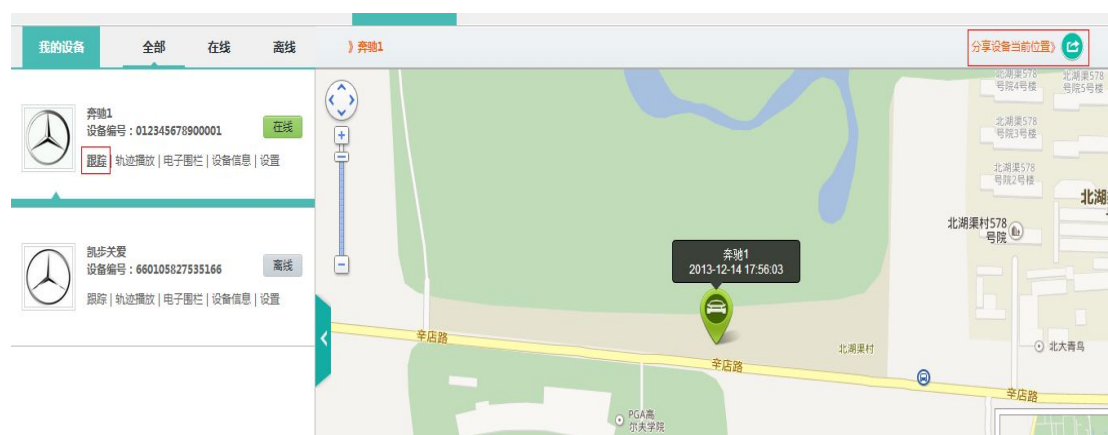
2. 点击 **分享所有设备位置** 分享按钮，可以将所有设备位置信息分享到微信、QQ 空间、新浪微博、腾讯微博以及人人网；



2.11 我的设备——跟踪

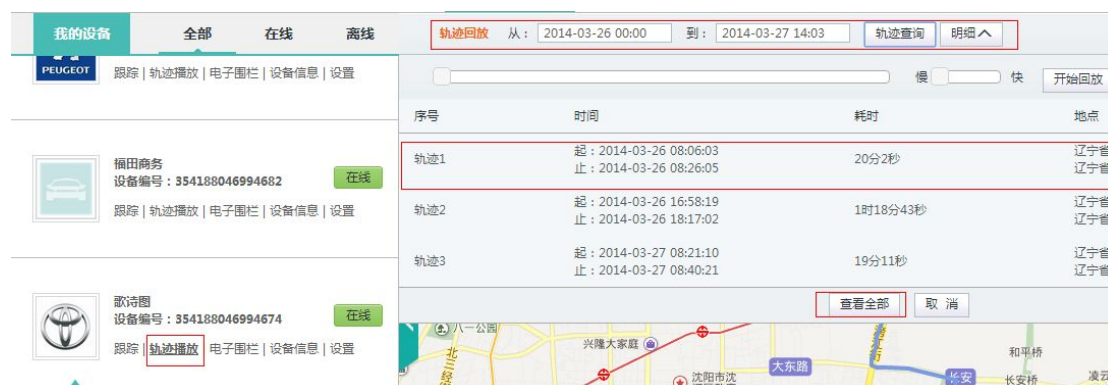
1. 点击具体的设备默认竟如跟踪状态，或者点击 **跟踪**，汽车管家将时时的、全智能的、将用户设备位置呈现在地图上，并即时更新。

2. 点击 **分享设备当前位置** 分享按钮，可以将该设备位置信息分享到微信、QQ 空间、新浪微博、腾讯微薄以及人人网；



2.12 我的设备——轨迹播放

1. 点击 **轨迹播放**，通过选取时间查询该时间段内汽车的行驶轨迹，通过选取具体轨迹查看该时间段内的行驶轨迹，同时还可以查看该时间段呢全部轨迹，选择回放速度查看轨迹回放。





2.13 我的设备——电子围栏

1. 点击 **电子围栏** 查看电子围栏；

如果没有创建围栏需先创建围栏，围栏可选择形状并可以设置报警条件；

如果已经创建围栏，点击 **修改围栏** 修改围栏大小；点击 **删除围栏** 删除围栏；



2.14 我的设备——设备信息

设备信息参考 2.5 添加设备中的第 4、第 5 点；

2.15 我的设备——设置

1. 通过 **设置** 按钮，可以设置设备的数据更新频率、超速报警开关、时速限制、移动报警和围栏报警，并且可以重启和初始化设备；
 - 数据更新频率：即设备上传定位数据的间隔时间。设备默认的时间为：10 秒：即为 10 秒钟设备上传一次定位数据。
 - 超速报警：用户可以为爱车设备超速警报，首先开启超速报警；然后，设置超速报警的时速，即可完成。
 - 移动报警：如果用户开启移动警报功能，那么用户的设备从静止变为运动时，就会自动提示用户——用户的设备已经进入行驶或移动状态。
 - 围栏报警：电子围栏可以为设备设置一个保护的半径范围，通过定位设定的直径范围，来判断设备是在进入或是离开围栏保护范围，从而对出入电子围栏进行报警提示。
 - 重启设备：设备会自动关机再开机一次，在重启之前所设备设定参数不会改变。
 - 初始化设备：是将设备的参数全部恢复到出厂时的状态。建议不要轻易设置此功能。



2.16 关于定位图标

凯步关爱，为多领域应用平台统一的 APP 软件，它同时支持个人产品、车辆产品与宠物产品同时在一个帐户下，所以凯步关爱的定位图标有三种样式，分别表示：宠物产品，车国产品和个人产品。

定位图标，在不同状态下会有三种不同的颜色，三种不同的颜色分别代表，以车为例：



离线状态



有未读报警状态



在线正常状态

【离线状态】 分别有三个情况，请用户一定注意：


A、设备（产品）没有使用，如：开机、没有连接车上

B、设备内的手机号欠费，停机

C、设备（产品）20 分钟内没有手机信号，导致没有上传定位数据（地下车库）

三、凯步关爱

基于位置为大众提供定位服务与时尚科技产品——凯步关爱 帮助大众家庭变得更安全定位服务，让有限的视限，变成无线的关爱——视线无边界，关爱在心间。凯步关爱应用领域包括：个人产品、车辆产品、宠物产品，全方位呵护用户身边的一切。



3.1 凯步关爱三大科技趋势

1. 凯步关爱的产品以：小巧、无线和低功耗为研发基础，具备穿戴科技的元素，方便穿戴，提供多种佩戴方式，同时具有无线定位、无线报警、无线上传数据等功能，经过多年的研发，独有的 RFID 智能保护技术，可以给 GPS 定位产品带来更小巧、更低功耗、更快速报警的优势。



2. 软硬结合类的科技产品

凯步关爱应用软件，容入了多种应用产品，将多种应用产品统一成为一套APP软件。无论是个人、车辆还是宠物应用的硬件产品均可以通过手机凯步关爱软件配合使用。

凯步关爱应用软件，可以非常简单的可视化的操作、人性的设计，完美的实现了软件与硬件的结合。




3. 独用的科技创新

凯步关爱产品的基础功能是定位，而在定位的基础上完善了：时时定位、轨迹回放、电子围栏、报警提示四大基础功能。



在基础功能改善的前提下凯步关系独用的科技创新，主要包括以下四大突破：

- 低功耗：10-15天的超长待机，解决了导航定位耗电的问题
- 无缝链接，急速报警：提过RFID技术的开放，可以在最短的时间完成第一时间报警，提老人，小孩和宠物提供第一时间的安全保障。
- ID设计方面：告别了之前工业级产品的设计，更符合个人大众消费者
- 互联网DNA容入：告别了短信方式进行设置的操作问题，只需通过手机软件就可以完成设置、使用与监管三大应用。



4. 对于车辆：

- 免拆装，即插即用：随着民用大众车辆使用量越来越大，凯步关爱开放一种方便用户安装的产品，称之为：即插即用设计，用户只需要将定位器插入车辆的 OBD 接口，即可完成产品的安装。
- 多途径定位车辆 为了方便大众对于车辆进行定位查询，我们提供了多种查询途径，用户可以通过 WEB 页网站来查询车辆的位置和轨迹等，也可以使用凯步推出的手机端应用软件和手机短信的方式完成查车与定位。



- 车辆的管理与设置 对于车辆的管理与设置，用户可以很方便的通 WEB 页、手机应用软件和手机短信对产品车辆进行设置其中包括：低电报警、超速设置与报警、电子围栏设置与报警、移动报警等多个功能。



通过产品的使用用户可以轻松，简单的完成车辆的定位、管理与设置。

四、关注我们

您可以通过：www.capcare.com.cn 了解更多

版权所有：北斗导航位置服务（北京）有限公司